



***** D M - S T A F E T 1 9 8 2 ***** UDDYDERNE - HERNING *****
 ** Klasse ** 1. TUR 10. xx xx POSTER 3.456 - 3.678 KM.

1. 999 Hold-navn Løber 1. tur 1 11.11 1 22.33
 Løber 2. tur 1 11.22
 Løber 3. tur 1 22.22 44.55 0.00

Forklaring til tallene...:
 Den enkelte løbers placering og tid
 på henholdsvis 1. 2. og 3. die tur
 Holdets placering og tid efter 2. tur
 Holdets samlede tid

Holdets tid efter vinderen
 NB. Hold der ikke er blevet placeret vises
 sidst på listen i start-nummer orden

***** D M - S T A F E T 1 9 8 2 ***** UDDYDERNE - HERNING *****
 # H 21 ** 1. TUR 10.00 24 POSTER 10.075 - 11.055 KM.




1. 23 PAN - Århus 1	Tan Christensen	2	56.02	1	110.01	162.26	0.00
	Erik Boach	2	53.59				
	John Skovbjerg	3	52.25				
2. 12 Odense 1	Lars Madsen	4	56.26	2	111.36	162.29	0.03
	Jens Hansen	3	55.10				
	Klaus Madsen	2	50.53				
3. 17 Lillerød	Lars Gunnerson	10	58.45	4	112.41	162.41	0.15
	Henrik Alkhan	1	53.56				
	Lars Konradsen	1	50.00				
4. Skive 1	Søren Mårup	3	56.25	7	115.14	167.43	5.17
	Jens Rasmussen	9	58.49				
	Kejld Johnsen	4	52.29				
5. 37 FIF - Hillerød 1	Lars Søndergård	1	55.34	3	112.04	168.16	5.50
	John Søndergård	5	56.30				
	Preben Sloth	7	56.12				
6. 11 SNAB - Vejle 1	William Blok	11	59.17	6	115.06	171.57	9.31
	Ole Tombo	4	55.49				
	Knud Madsen	8	56.51				
7. 43 Hørsholm	Karsten S. Jørgensen	6	56.35	12	121.36	175.25	12.59
	Gert Nielsen	19	65.01				
	Niels Pallisgaard	5	53.49				
8. 19 Randers 2	Anders Jensen	12	59.18	10	121.28	176.02	13.36
	Kaj Jansson	16	62.10				
	Arne Førlund Larsen	6	54.34				
9. 13 Silkeborg 1	Jørgen Bruun	7	57.59	8	115.16	179.46	17.20
	Lars Borch	6	57.17				
	Kent Jørgensen	14	64.30				
10. 39 Helsingør 1	Bo Bertram	16	60.05	9	120.20	181.22	18.56
	Jens P. Nielsen	11	60.15				
	Laus Seljr	10	61.02				
11. Odense 2	Per Oluf Andersen	17	61.48	11	121.28	182.09	19.43
	Jens Peder Jensen	10	59.40				
	Svend Erik Mathiasen	9	60.41				
12. 50 Køge	Helge Lang Pedersen	5	56.31	5	113.49	188.04	25.38
	Jens Hørzner	7	57.18				
	Aksel Andersen	28	74.15				
13. 2 Farum 1	Kim Lauritsen	31	66.14	18	127.34	190.20	27.54
	Erling Hansen	13	61.20				
	Lars V. Jørgensen	12	62.46				
14. 47 OK 73	Stig V. Jeppesen	25	64.12	14	122.06	190.24	27.58
	Jan Andersen	8	57.54				
	Michael Hjort	17	68.18				
15. 45 Odense 3	Tom Andersen	24	63.00	15	124.50	192.43	30.17
	Torben Rasmussen	14	61.50				
	Frank Madsen	15	67.53				

SDS har råd til dig mellem 12 og 18 år.

SPAREKASSEN
SDS

Nu kan det betale sig at
 være ung kunde hos SDS



16.	41	FIF - Hillerød 2	Erik Jeppesen Carl-Johan Rosenberg Claus Nielsen	23 62.56 18 64.59 16 68.06	20 127.55	196.01	33.35	31.	9	Res-officereerne	Kai Willadsen Niels Kirkegård John Pihl	33 66.17 39 76.33 32 75.55	33 142.50	218.45	56.19
17.	30	Åbenrå 1	Karsten Jøhnk Niels-Jørn Fogh Poul E. Hansen	15 60.05 15 62.01 25 73.56	13 122.06	196.02	33.36	32.	48	PAN - Århus 5	Lasse Werling Kurt Jensen Hans Vendelbjærg	26 64.28 26 67.20 45 86.58	24 131.48	218.46	56.20
18.	4	Randers 1	Jakob Holm Carl Malling Ronnie MacGrall	13 59.23 25 67.12 21 69.41	17 126.35	196.16	33.50	33.	26	SNAB - Vejle 2	Karsten Blok Søren Tarp Niels E. Christensen	20 62.34 30 70.15 46 87.30	27 132.49	220.19	57.53
19.	49	SNIK	Henrik S. Andersen Keld Olsen Michael Graae	8 58.02 23 66.50 23 71.36	16 124.52	196.28	34.02	34.		GØRM - Jelling	Poul Erik Buch Kresten Madsen Niels Chr. Pedersen	42 74.26 29 70.06 34 77.09	34 144.32	221.41	59.15
20.	36	Farum 2	Claus Carlsson Jens Behrend Lars Bo Petersen	9 58.11 28 69.25 22 69.45	19 127.36	197.21	34.55	35.	21	Viborg	Wilbert Lyngsø Ole Christensen Poul Gøbel	44 74.45 33 72.15 29 74.46	35 147.00	221.46	59.20
21.	27	Ballerup 1	Jørgen Skaarup Lemle Rotving Lars H. Petersen	34 68.27 24 66.51 13 63.35	29 135.18	198.53	36.27	36.	20	Lynghøj	Fin Blom Lars Sørensen Per Seidelin	37 71.15 40 76.37 31 74.59	36 147.52	222.51	60.25
22.	10	Kolding 1	Kim Rud Pedersen Klaus Staugård Charly Petersen	27 64.31 21 65.34 20 69.01	22 130.05	199.06	36.40	37.	15	Holte OK	Lars Jensen Jens Peter Gundorf Tom Klausen	18 61.51 46 87.26 30 74.50	38 149.17	224.07	61.41
23.	16	Sorø	Flemming Olsen Mads Nødergård John Pedersen	38 71.18 12 60.34 18 68.31	25 131.52	200.23	37.57	8.	35	PAN - Århus 4	Torben Høy Flemming Bjerre Johan Linderberg	40 72.56 38 76.18 36 79.03	37 149.14	228.17	65.51
24.	29	PAN - Århus 3	John Holm Kaj Kålund Bo Clausen	29 64.41 27 67.59 19 68.42	26 132.40	201.22	38.56	9.	24	Kolding 2	Hemming Frandsen Keld Thomsen Chr. B. Hansen	48 76.25 34 74.00 39 80.56	41 150.25	231.21	68.55
25.	5	OK Øst	Erik Øhlenschläger Jan Jakobsen Ole Sommer	32 66.14 17 62.25 38 80.37	21 128.39	209.16	46.50	0.	6	OK Djurs	Ib Madsen Henrik Nielsen Bo Mikkelson	35 68.43 43 81.07 40 81.34	39 149.50	231.24	68.58
26.	44	Fredericia ROS	Niels M. Petersen Sven Madsen Jørgen Speuzler	28 64.37 31 70.47 33 76.20	30 135.24	211.44	49.18	1.		Svendborg	Bent Poulsen John Kristiansen Bjarne Andersen	39 71.38 48 91.00 24 72.41	46 162.38	235.19	72.53
27.	33	Skive 2	Niels Hansen Niels Jørgensen Martin Bødsgaard	22 62.54 42 78.27 27 74.03	32 141.21	215.24	52.58	2.	7	Holstebro 3	Erik Juul Jensen Lars Vendelbjærg Bjarne Olsen	45 75.34 36 74.49 43 85.33	40 150.23	235.56	73.30
28.	34	Helstingør 2	Tommy Jensen Kogens Kirkeby Steen Knudsen	36 70.09 20 65.07 37 80.25	28 135.16	215.41	53.15	3.	31	Silkeborg 2	Orla Kristensen Finn Eriksen Kjeld Appel	50 91.20 32 71.49 26 74.00	48 163.09	237.09	74.43
29.	40	Holstebro 1	Jens Jørgen Jensen Jens Nørgaard Knut Dyr	30 64.45 22 66.43 42 85.32	23 131.28	217.00	54.34	1.	38	Ballerup 2	Bjarne Christensen Hans A. Christensen Per Christoffersen	43 74.29 44 83.47 41 82.56	43 158.16	241.12	78.46
30.	14	Esbjerg	Frank Linde Hans Jochimsen Svend Erik Nielsen	21 62.48 37 75.41 35 78.41	31 138.29	217.10	54.44	1.	22	Odense 4	Steen Vestergård Ib Clausen Jan B. Andersen	49 85.01 35 74.23 44 86.49	44 159.24	246.13	83.47

***** D M - S T A F E T 1 9 8 2 ***** UDDYDERNE - HERNING *****
 ** H 21 ** 1.TUR 10.00 24 POSTER 10.075 - 11.055 KM.



46. 32	Holstebro 2	Jørgen Damtoft Frøde Meldgård Christian Meldgård	47 76.15 41 78.22 48 91.56	42 154.37	246.33	84.07
47. 18	Åbenrå 2	Torben Hansen Bent Pedersen Harald Schultz	41 73.01 47 88.59 47 88.23	45 162.00	250.23	87.57
48. 28	Odense 5	Bjarne V. Jensen Sven Spangsbørg Johnnie B. Laursen	46 75.36 45 87.15 49 91.59	47 162.51	254.50	92.21
3	FIF - Hillerød 3	Allan Topp Niels Agerwold Morten Sloth	19 62.33 ej startet ej startet			
46	PAN - Århus 2	Per Fliskov Jens Chr. Kjærgaard Kurt Lyndgård	14 59.33 dask. 11 62.02			



***** D M - S T A F E T 1 9 8 2 ***** UDDYDERNE - HERNING *****
 ** D 17-20 ** 1.TUR 10.20 11 POSTER 4.695 - 5.090 KM.

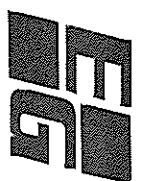
1. 301	GORM - Jelling	Runa Johansen Jette Andersen Anette Lund	1 40.08 5 40.21 1 34.58	2 80.29	115.27	0.00
2. 304	FIF - Hillerød	Joan Pedersen Charlotte Lichtenberg Helle Christlansen	3 42.23 1 34.44 3 38.57	1 77.07	116.04	0.37
3. 307	Farum	Lone Karlamose Anette Holm Lise Klausen	6 45.16 4 39.48 2 36.43	5 85.04	121.47	6.20
4. 303	OK NORD Helsingør	Susanne Rhodstrand Jane Hansen Birte Lohse	4 43.21 2 39.06 4 43.37	3 82.27	126.04	10.37
5. 306	OK ØST	Mette Renning Kamma Asmund Hansen Inger Christline Ødum	2 41.42 6 53.19 5 49.58	6 95.01	144.59	29.32
6. 302	Silkeborg	Gitte Møller Kristina Skjipper Anemette Jacobsen	7 61.04 7 59.58 6 80.08	7 121.02	201.10	85.43
305	Helsingør	Lise Jensen Susan Jensen Berit Nielsen	5 44.55 3 39.22 udgæet	4 84.17		

***** D M - S T A F E T 1 9 8 2 ***** UDDYDERNE - HERNING *****
 ** D 21 ** 1.TUR 10.05 14 POSTER 6.345 - 6.695 KM.



1. 106	PAN - Århus 1	Karin Jøxner Lis Nielsen Dorthe Hansen	1 43.04 2 51.42 1 41.25	1 94.46	136.11	0.00
2. 101	Farum	Linda Lauridsen Lene Skjelboe Kirsten Lang Jørgensen	6 51.01 1 48.41 4 47.37	2 99.42	147.19	11.08
3. 108	Odense	Hanne Birke Mette Wøller Nielsen Inge Jensen	2 45.09 8 58.26 2 44.06	4 103.35	147.41	11.30
4. Fredensborg		Minni Jørgensen Hanne Laursen Charlotte Thrane	5 50.57 9 59.40 6 53.05	6 110.37	163.42	27.31
5. 110	PAN - Århus 2	Karin Bach Ingrid Johannsen Lis Carlsen	3 47.35 4 52.56 11 64.03	3 100.31	164.34	28.23
6. 104	Esbjerg	Hanne Lyhne Birgit Larsen Vibeke Jørgensen	8 58.34 5 56.48 5 52.04	8 115.22	167.26	31.15
7. 111	Kolding	Kirsten Hansen Hanne Staugård Vibeke Munch Hansen	14 71.44 3 51.59 4 44.38	11 123.43	168.21	32.10
8. 113	OK West	Asta Jørgensen Marianne Krogh Annemarie Krogh	11 59.47 7 58.23 7 53.29	9 118.10	171.39	35.28
9. 107	Helsingør	Annegrøte Birck Jacobsen Mette Hansen Anne Sørensen	4 47.39 10 60.55 10 63.28	5 108.34	172.02	35.51
10. 115	Horsens	Birgitte Christensen Anne Mette Hansen Lise Lotte Munksgård	10 59.41 11 62.10 8 57.37	10 121.51	179.28	43.17
11. OK 73		Lone Nielsen Lena Nielsen Merethe Bech	7 57.02 6 58.07 12 77.02	7 115.09	192.11	56.00
12. 102	Åbenrå	Hanne Fogh Anette Hansen Heidi Nielsen	9 59.25 13 65.51 13 79.23	12 125.16	204.39	68.28
13. 112	PAN - Århus 3	Bente Madsen Kirsten Lyndgård Tove Jacobsen	15 80.59 14 81.45 9 60.19	14 162.44	223.03	86.52
105	Silkeborg 2	Hanne Mortensen Susanne Holst-Pedersen Mette Dam	13 68.24 udgæet 14 80.38			
109	Silkeborg 1	Anette Kokborg Anne Myrtz Hanne Qvist	12 63.06 12 65.25 ej startet	13 128.31		

***** D M - S T A F E T 1 9 8 2 ***** ULDDYDERNE - HERNING *****
 ** H 17-20 ** 1. TUR 10.10 13 POSTER 7.000 - 7.825 KM.



1. 225	Herlufsholm	Jesper Bersting Tom Sønderup Anders Honore	1 40.20 4 41.10 1 35.06	2 81.30	116.36	0.00
2. 229	OK ØST 1	Gunner Ste Bjarne Topp Rasmus Ørum	2 40.26 1 38.45 5 39.04	1 79.11	118.15	1.39
3. 218	PAN - Århus 1	Anders Buhl Kent Lodberg Kent Bo Hansen	3 40.42 7 42.26 2 35.33	3 83.08	118.41	2.05
4. 206	Helstingør	Kent Pihl Per Chr. Nielsen Jørgen Kirkeby	10 43.06 3 40.31 4 38.58	5 83.37	122.35	5.59
5. 227	SNIK	Pablo Jensen Niels Hjort Nielsen Bo Hjort Nielsen	4 40.49 11 46.12 3 37.51	8 87.01	124.52	8.16
6. 220	Kolding 1	Henrik Lund Larsen Jan Eg Pedersen Per Eg Pedersen	8 43.02 2 40.08 14 45.25	4 83.10	128.35	11.59
7. 213	Vindervød	Anders Knudsen Morten Ebbensgaard Michael Hraa	13 43.44 6 41.58 13 45.24	7 85.42	131.06	14.30
8. 224	Odense	Claus Stoustrup Preben Andersen Henrik Arnsted	7 43.00 10 45.51 16 47.32	9 88.51	136.23	19.47
9. 211	Fredericia ROS	Erik Simonsen Carsten Lind Lars Agerkvist	26 47.47 8 44.20 12 45.18	12 92.07	137.25	20.49
10. 226	Køge	Jørn Rasmussen Henrik Lerdorf Martin Lerdorf	14 43.45 14 47.56 15 46.05	11 91.41	137.46	21.10
11. 223	SNAB - Vejle	Jan Olsen Torben Kristensen Peter Mikkelsen	17 44.31 21 52.53 7 40.33	18 97.24	137.57	21.21
12. 222	Farum 1	Poul Erik Holm Niels Bo Petersen Jens Karlsmose	19 45.23 16 49.38 9 43.18	14 95.01	138.19	21.43
13. 204	Hørsholm	Claus G. Nielsen Kristian Keiler Mads Pallisgaard	25 47.45 12 46.16 10 44.35	13 94.01	138.36	22.00
14. 201	OK NORD Helsting	Tim Falck Hansen Claus Bering Larsen Robert Mogensen	22 47.05 15 48.45 8 43.15	16 95.50	139.05	22.29
15. 209	Ålborg	Flemming Elhøj Carsten Elhøj Thomas Lindskouw	23 47.13 19 52.39 6 39.53	21 99.52	139.45	23.09

***** D M - S T A F E T 1 9 8 2 ***** ULDDYDERNE - HERNING *****
 ** H 17-20 ** 1. TUR 10.10 13 POSTER 7.000 - 7.825 KM.



16. 214	Viborg	Henrik Mondrup Thomas Mondrup Bo L. Andersen	21 47.04 9 44.22 19 48.54	10 91.26	140.20	23.44
17. 210	Fåborg	Bent Andersen Bo Bertheisen Finn Jørgensen	20 46.17 18 52.09 11 44.37	19 98.26	143.03	26.27
18. 230	PAN - Århus 2	Henrik Svangren Torben Utzen Per Dahl Jensen	12 43.13 5 41.50 27 58.13	6 85.03	143.16	26.40
19. 200	Ballerup 2	Frank Rasmussen Lars B. Christensen Carsten Kristiansen	15 43.48 24 55.10 18 48.01	20 98.58	146.59	30.23
20. 208	Kolding 2	Jes Age Henning Jens Holst-Andersen Henrik Uhlemann	11 43.10 26 59.26 17 47.37	23 102.36	150.13	33.37
21. 219	Uddjyderne Herr.	Jan Mathiasen Kenn Kristensen Henning Mogensen	6 42.59 22 53.44 22 54.34	17 96.43	151.17	34.41
22. 215	Ballerup 3	Jens Chr. Jørgensen Henrik Jacobsen Jan L. Larsen	24 47.38 23 54.15 21 51.13	22 101.53	153.06	36.30
23. 202	Silkeborg	Jan Møller Løif Nielsen Morten Jensen	16 44.05 28 65.14 20 50.33	27 109.19	159.52	43.16
24. 221	OK ØST 2	Claus Topp Torsten Bjørn Lars Bjørn	5 42.32 27 60.08 26 57.12	24 102.40	159.52	43.16
25. 207	Farum 2	Rene Nielsen Flemming Kildelund Martin Prandsen	28 56.06 13 47.47 25 56.00	25 103.53	159.53	43.17
26. 200	St. Binderup	Henrik Bo Pedersen Claus Kristofersen Jacob M. Hansen	27 50.25 25 56.37 24 55.02	26 107.02	162.04	45.28
27. 228	PAN - Århus 3	Frederik Juel Henrik Lindenberg Hans Vigård	29 61.14 20 52.41 23 54.36	28 113.55	168.31	51.55
205	OK 73	Claus Odgård Lars Mortensen Peter Hansen	18 45.23 17 49.47 15 95.10			
216	Ballerup 1	Lars Simonsen Peter Hansen Bo Simonsen	9 43.05 disk. disk.			
217	Roskilde	Anders Kragh Mads Vindegaard Ole Lind				

ej startet

***** D M - S T A F E T 1 9 8 2 ***** ULDDYDERNE - HERNING *****
 ** H 35 ** 1.TUR 10.15 14 POSTER 7.140 - 7.815 KM.



1. 418	Randers 1	Arne Pedersen Pinn Søndergaard Torben Jørgensen	4 44.06 2 41.34 4 43.46	1 85.40	129.26	0.00
2. 427	Farum	Hanning Nielsen Thomas Soes Kjeld Olsen	14 49.55 4 42.53 1 41.14	8 92.48	134.02	4.36
3. 440	OK 73 1	Arne Bech Gunner Jørgensen Tom Petersen	2 42.25 9 47.08 10 46.05	3 89.33	135.38	6.12
4. 401	FIF - Hillerød 1	Jørgen Chr. Nielsen Karsten Funder Gert Bøgevig	6 46.38 7 45.09 6 44.15	6 91.47	136.02	6.36
5. 428	OK West 1	Per Christensen Torben Olto Jens Sørensen	15 50.10 1 41.30 11 46.30	5 91.40	138.10	8.44
6. 409	Res.officererne	Peter Werling Carsten Vilttrup Peter Rude	13 49.52 3 42.35 13 47.17	7 92.27	139.44	10.18
7. 412	GORM - Jelling	Poul Pedersen K. K. Terkelsen Bent Nielsen	27 53.11 6 44.28 2 42.10	14 97.39	139.49	10.23
8. 433	Horsens 1	Svend Erik Munksgård Jørn Hansen Troels Jensen	11 49.10 13 47.58 7 44.54	11 97.08	142.02	12.36
9. 407	Holstebro 1	Per Jørgensen Frede Truelsen Allan Pedersen	1 41.45 5 44.15 26 56.30	2 86.00	142.30	13.04
10. 406	Køge 1	Erik Torm Peter Vilsttrup Leon Jørgensen	3 42.57 12 47.37 19 52.52	4 90.34	143.26	14.00
11. 420	Odense 2	Holfgang Schultz Ellif Bertelsen Erik Hansen	5 45.32 14 48.32 16 49.28	9 94.04	143.32	14.06
12. 414	PAN - Aarhus 1	Hans J. Simonsen Pinn Hoche Madssen Flemming Nørgaard	9 48.15 23 53.25 3 43.12	16 101.40	144.52	15.26
13. 426	Holte 1	Jesper K. Jensen Aase Grøndahl Klaus Olsen	7 46.43 17 50.50 18 50.31	13 97.33	148.04	18.38
14. 425	SNAB - Vejle 1	Jens Jørgensen Kaj Hage Olesen Jørn Thomsen	29 53.53 16 50.31 5 44.07	20 104.24	148.31	19.05
15. 419	Silkeborg 2	Asmus Wonsyd Leif Nørgaard Claus Faber	10 48.41 24 53.28 12 46.37	17 102.09	148.46	19.20

***** D M - S T A F E T 1 9 8 2 ***** ULDDYDERNE - HERNING *****
 ** H 35 ** 1.TUR 10.15 14 POSTER 7.140 - 7.815 KM.



16. 424	Haderslev TF	Albert Nielsen Freddy Pugh Jørn Andersen	23 51.21 22 53.24 8 45.07	22 104.45	149.52	20.26
17. 436	Odense 1	H. V. Jensen Poul Erik Andersen Gunnar Askov	12 49.42 11 47.28 21 52.59	12 97.10	150.09	20.43
18. 422	Fredericia ROS	Per Allan Petersen Hans Nielsen Ole Hofmann	25 51.26 20 52.33 14 48.47	19 103.59	152.46	23.20
19. 431	Holte 2	Dolfi Rotovnik Mogens Jørgensen Knud Dam	17 50.21 26 56.14 17 49.36	24 106.35	156.11	26.45
20. 408	Silkeborg 1	Per Møller Erik Jacobsen Ove Gasbjerg	22 51.20 18 50.53 23 55.20	18 102.13	157.33	28.07
21. 410	Roskilde	Tb Mortensen Bjarne Pedersen Claus Hårdell	21 51.12 21 53.20 22 53.01	21 104.32	157.33	28.07
22. 421	Helstingør 2	Jacob Vang Egil Nielsen Gorm Christensen	8 48.10 10 47.11 34 62.40	10 95.21	158.01	28.35
23. 405	FIF - Hillerød 2	Allan Christensen Hemming Løwenstein Steffen Johansen	24 51.24 15 49.21 29 58.46	15 100.45	159.31	30.05
24. 434	Abenrå	Mogens Thomsen Bent Nielsen Jon Matthiesen	20 50.40 25 54.09 28 58.21	23 104.49	163.10	33.44
25. 438	Esbjerg	Louis A. Sørensen Børge R. Madsen Poul Larsen	32 56.50 28 57.19 20 52.55	29 114.09	167.04	37.38
26. 411	OK Djurs	Kjeld Simonsen Max Hansen Kai Hansen	31 56.46 29 57.40 27 57.37	30 114.26	172.03	42.37
27. 413	Odense 3	Svend Age Andersen Klavs Juul Madsen Carsten Mogenssen	16 50.15 33 62.06 31 61.13	28 112.21	173.34	44.08
28. 404	Fåborg	Hans Larsen Ove Lund Jensen Aksel Skovlyst	18 50.28 27 57.15 35 66.02	25 107.43	173.45	44.19
29. 415	Holstebro 2	Leif Høeg Ole Frandsen Christen Filskov	19 50.34 32 61.36 33 61.55	27 112.10	174.05	44.39
30. 423	OK West 2	Preben Madsen Niels Jørgen Andresen Hans Peter Nielsen	30 54.05 34 67.14 24 56.02	31 121.19	177.21	47.55

***** D M - S T A F E T 1 9 8 2 ***** ULDJYDERNE - HERNING *****
 ** H 35 ** 1. TUR 10.15 14 POSTER 7.140 - 7.815 KM.



***** D M - S T A F E T 1 9 8 2 ***** ULDJYDERNE - HERNING *****
 ** D 35 ** 1. TUR 10.30 9 POSTER 4.250 - 4.665 KM.



31. 432 Horsens 2	Carl Skovbjerg Erik Nielsen Steen Nilsson	36 64.55 30 58.33 25 56.09	32 123.28	179.37	50.11
32. 439 Hvidling	Knud Lindstrøm Erland Skøtt Hans Nielsen	37 70.36 35 68.09 9 46.01	35 138.45	184.46	55.20
33. 402 SNAB - Vejle 2	Ole Lund Conny Jensen Børge Klitkby	34 61.13 36 71.47 32 61.21	34 133.00	194.21	64.55
34. 403 Silkeborg 3	Toni Thorsager Poul Jacobsen Ove Steenderg	33 59.57 37 72.59 36 66.32	33 132.56	199.28	70.02
416 Viborg	Egil Pedersen Aksel Gøth Børge Kronborg	28 53.50 30 58.54			
417 Vinderød	Kjeld Wraa Mogens Christensen Preben Hamershøj	disk. 8 45.51 15 49.02			
429 Randers 2	Erik Jensen Søren Dyrskøt Jens Peter Jacobsen	35 63.57 ej startet ej startet			
430 Helsingør 1	Bjørn Jørgensen Flemming Larsen John Rasmussen	26 52.33 31 59.35 disk.	26 112.08		
435 OK 73 2	Henrik Kjederqist Knud Lykking Børge Møller	disk. 19 51.41 ej startet			
437 Køge 2	Ole Svendsen Karsten Richardt Poul Søgaard				

1. 501 FIF - Hillerød	Beatrice Christensen Lisbeth G. Larsen Vibeke Bøgevilg	1 34.57 2 39.01 4 31.42	2 73.58	105.40	0.00
2. 509 Uddjyderne Herr.	Nanny Thalund Inge Jørgensen Erna Mathiasen	2 36.30 1 35.25 5 37.13	1 71.55	109.08	3.28
3. 503 OK 73	Inge Nielsen Marianne Lykking Alice Bech	3 38.01 3 40.44 3 31.33	3 78.45	110.18	4.38
4. OK ØST	Inge Topp Inge Jøstassen Ellis B. Sommer	5 41.42 6 46.17 1 29.45	5 87.59	117.44	12.04
5. 512 Helsingør	Mette Bertram Vibeke Mlene Marie Johansen	6 41.48 4 43.43 6 37.26	4 85.31	122.57	17.17
6. 510 Vinderød	Birte Agerwold Inge Lise Knudsen Bodil Birck Jakobsen	7 42.11 7 47.32 7 40.16	6 89.43	129.59	24.19
7. 511 GØRM - Jelling	Bodil Mortensen Eise Hass Asta Terkelsen	12 55.36 8 48.05 2 30.22	11 103.41	134.03	28.23
8. 502 Horsens	Vita Nilsson Birthe Christensen Kirsten Skovbjerg	9 43.10 9 50.35 9 48.47	8 93.45	142.32	36.52
9. 505 Kolding	Birthe Bjerg Ellen Staugård Ase Eg Pedersen	11 54.01 5 44.26 8 44.23	9 98.27	142.50	37.10
10. 506 OK West	Kirsten Krogh Jytte Christensen Solvelg Sørensen	4 38.57 10 54.27 11 59.35	7 93.24	152.59	47.19
11. SNAB - Vejle	Gurli Jørgensen Lisbeth Thomsen Aase Olesen	10 44.53 11 55.37 12 64.47	10 100.30	165.17	59.37
507 PAN - Århus	Karen Rasmussen Lillian Sørensen Lisbeth Nielsen	8 43.02 disk. 10 58.23			



-lygen forfattertryk

***** D M - S T A F E T 1 9 8 2 ***** ULDLYDERNE - HERNING *****
 ** H50/D35 ** 1.TUR 10.15 9 POSTER 4.250 - 4.665 KM.



***** D M - S T A F E T 1 9 8 2 ***** ULDLYDERNE - HERNING *****
 ** H56/D43 ** 1.TUR 10.25 9 POSTER 3.715 - 4.075 KM.



1. 701	Vendelboerne	Peter Arildsen Hans Hartmund Svend Brøns Petersen	1 1 2	32.34 32.22 30.53	1	64.56	95.49	0.00
2. 707	Helstingør 1	Bent Christensen John Michelsen Peter Larsen	2 4 1	32.39 37.30 29.43	4	70.09	99.52	4.03
3. 713	OK 73 1	Verner Johansen Ivan Nielsen Jørgen Poulsen	5 3 4	35.44 33.49 33.06	3	69.33	102.39	6.50
4. 714	Køge	Kurt Dose Falle Bay Knud Wøtzner	4 2 8	34.56 33.22 35.54	2	68.18	104.12	8.23
5. 702	St. Bindrup	Ejnar Kastrop Margit Kastrop Carl Busk	3 6 7	34.47 43.37 35.31	5	78.24	113.55	18.06
6. 711	Randers	Holger Riise Bent Sund Nils Jansson	6 7 3	36.50 46.39 32.20	6	83.29	115.49	20.00
7. 705	Haderslev TF	Orla Sørensen Kirsten Pugh O. K. Frederiksen	7 13 6	36.52 54.38 33.40	7	91.30	125.10	29.21
8. 703	Silkeborg 1	Einar Wyrtz Olf Erikson Bjørn Mønsen	10 8 5	44.45 47.50 33.11	9	92.35	125.46	29.57
9. 710	Helstingør 2	Kurt Wellerrup Bent Carlsson Hans J. Poulsen	11 5 10	49.19 43.19 47.50	10	92.38	140.28	44.39
10. 706	Fåborg	Bente Jensen Karl Andersen Kaj Bertheisen	9 10 11	42.44 49.43 51.20	8	92.27	143.47	47.58
11. 708	PAN - Århus	Georg Nielsen Grete Hygum Poul A. Nielsen	12 12 9	49.45 53.14 43.55	12	102.59	146.54	51.23
12. 709	OK 73 2	Holger Jensen Lis Hasholt Hemming Andersen	8 14 13	39.57 55.58 51.57	11	95.55	147.52	52.03
13. 712	Odense	Grete Nedergaard Lis Juel Madsen Jens Pedersen	14 11 12	66.14 49.52 51.43	14	116.06	167.49	72.00
14. 715	Silkeborg 2	Alice Sørensen Ulfa Møller Carl Larsen	13 9 14	58.36 49.41 67.14	13	108.17	175.31	79.42

704 FIF - Hillerød
Hans Sloth
Egil Andersen
Eliy Andersen


ej startet

1. 805	Holte	Marianne Albertsen Ib Glud Konradsen Lissi Frederiksen	4 1 5	35.51 33.08 39.27	1	68.59	108.26	0.00
2. 803	Odense 1	Hans Andersen Poul Madsen Kaj Pedersen	3 7 1	35.45 44.31 29.06	4	80.16	109.22	0.56
3. 806	Fåborg	Knud Junli-Jensen Thorvald Nielsen Inger Andersen	1 9 4	31.34 49.29 36.59	6	81.03	118.02	9.36
4. 807	Køge	Sonja Løjmar Kirsten Basmusen Arnold Jacobsen	7 8 3	40.05 44.54 35.58	7	84.59	120.57	12.31
5. 804	SNAB - Vejle	Doris Blok Else Kristensen Doris Andersen	6 5 6	38.22 39.25 43.41	3	77.47	121.28	13.02
6. 809	Helstingør	Hemming Nielsen Eva Myllertz Flim Møgelvang	9 6 2	49.38 40.26 32.14	10	90.04	122.18	13.52
7. 808	Ballerup	Svend Aage Petersen Torvald Laurson Børge Mogenssen	2 2 8	35.40 34.52 52.44	2	70.32	123.16	14.50
8. 802	Esbjerg	Erik Carlsson Andreas Konning H. C. Larsen	8 3 7	43.24 36.53 46.22	5	80.17	126.39	18.13
9. 807	OK West	Poul Nissen Aksel Bertelsen Tove Lolk	10 4 9	50.47 38.02 56.15	9	88.49	145.04	36.38
801	Odense 2	Ellen Berg Poul Lindegård Eiler Pedersen	5 10 ej startet	36.00 49.39	8	85.39		



-lygn har indskrænktes

***** D M - S T A F E T 1 9 8 2 ***** ULDJYDERNE - HERNING *****
 ** H 43 ** 1.TUR 10.05 13 POSTER 5.680 - 5.895 KM.



1. 619	Farum	Bendt Frandsen Frank Sandgreen Arne Andersen	3 1 5	38.07 40.32 39.55	1	78.39	118.34	0.00
2. 613	Odense	Lars Jeppesen Jørgen Anstved Preben Christensen	4 5 1	40.10 44.38 36.47	5	84.48	121.35	3.01
3. 618	OK 73	Ole Hansen Henning Sørensen Bent Mortensen	5 3 4	40.11 42.54 39.19	2	83.05	122.24	3.50
4. 614	PAN - Århus 1	Jack Skrydstrup Finn Faxner Knud Sørensen	2 9 2	38.05 46.28 37.56	4	84.33	122.29	3.55
5. 616	Odense Politl	Jens Bonnicksen Gunnar Kristiansen Per Vestergård	6 6 11	40.45 44.40 43.03	6	85.25	128.28	9.54
6. 602	SNAB - Vejle	Erik Mikkelsen Erik Thomsen Henning Kristensen	1 19 7	35.53 53.25 40.15	7	89.18	129.33	10.59
7. 607	St. Binderup	Leif J. Hansen Tage Kastrup Vagn Lidegård	19 4 6	49.13 44.14 40.12	12	93.27	133.39	15.05
8. 604	GORM - Jelling	Harry Asmussen Niels Mortensen Erik Andersen	17 8 9	46.19 45.34 42.00	8	91.53	133.53	15.19
9. 605	Kolding	Paul Staugård N. E. Uhlemann N. P. Pedersen	14 11 8	45.15 47.48 40.57	10	93.03	134.00	15.26
10. 617	Haderslev TF	Keld B. Nielsen Henry Jacobsen Hans Jacob Jacobsen	12 10 12	44.46 47.37 43.18	9	92.23	135.41	17.07
11. 611	Helstingør	Kjeld Thygesen Keld Petersen Ib E. Nielsen	10 20 3	44.21 53.42 38.16	17	98.03	136.19	17.45
12. 603	Viborg	Sven-Gerner Vestergaard Ib Knudsen Preben M. Eriksen	15 12 14	45.32 48.17 43.59	13	93.49	137.48	19.14
13. 615	Karup	Jens Peter Jensen Aksel M. Christensen Ove Pedersen	11 16 13	44.43 51.44 43.25	16	96.27	139.52	21.18
14. 608	Silkeborg	Leo Gravesen John Gvilst Flemming Krogerup	9 14 15	43.34 51.01 46.47	14	94.35	141.22	22.48
15. 606	Horsens	Axel Stobberup Henning Nikolajsen Jakob Ravn	16 18 10	46.02 53.21 42.08	18	99.23	141.31	22.57

***** D M - S T A F E T 1 9 8 2 ***** ULDJYDERNE - HERNING *****
 ** H 43 ** 1.TUR 10.05 13 POSTER 5.680 - 5.895 KM.



16. 610	OK NOHD Helstingø	Ole F. Hansen Poul Erik Birck Jakobsen Poul Hansen	8 15 16	41.50 51.35 48.13	11	93.25	141.38	23.04
17. 620	PAN - Århus 2	Alfred Bech Hans H. Andersen Klaus Kristensen	18 17 18	48.22 52.05 56.16	19	100.27	156.43	38.09
18. 612	Køge	Bjarne Michelsen Kjeld Jensen John Rasmussen	13 13 19	45.01 50.31 71.35	15	95.32	167.07	48.33
19. 611	OK ØST	Erik Sile Jørgen Topp Søren Ødum	20 7 17	75.02 44.46 53.28	20	119.48	173.16	54.42
601	Vandervød	Mogens Henriksen Egon Neregaard Kurt Valeriy	7 2 disk.	41.27 41.49	3	83.16		

***** D M - S T A F E T 1 9 8 2 ***** ULDJYDERNE - HERNING *****
 ** D 13-16 ** 1.TUR 10.00 10 POSTER 3.280 - 3.380 KM.




1.1003	OK Mellem	Elin Nissen Helene Nissen Birgitte Brage	4 1 2	34.04 22.07 24.12	1	56.11	80.23	0.00
2.1005	SNAB - Vejle	Lone Larsen Lene Jensen Susanne Thomsen	2 2 1	33.14 30.13 23.57	2	63.27	87.24	7.01
3.1007	Helstingør	Nicoline Lang Jeanette Vejlemard Kristina Lang	5 4 4	34.12 37.21 26.17	4	71.33	97.50	17.27
4.1004	Ballerup	Then Rønn Christensen Susan Hultengren Pia Simonsen	3 5 5	33.30 37.54 27.00	3	71.24	98.24	18.01
5.1001	Farum	Helle Olsen Bodil Karlsmose Lenette Nielsen	1 7 3	26.34 53.14 24.53	6	79.48	104.41	24.18
6.1006	St. Binderup	Margrethe Hejlskov Anne Kastrup Vibeke M. Hansen	7 3 6	46.29 35.31 34.31	7	82.00	116.31	36.08
7.1002	Odense	Birgitte Jeppesen Janne Juel Hadsen Betina Schulz	6 6 7	35.48 43.10 41.37	5	78.58	120.35	40.12

***** D M - S T A F E T 1 9 8 2 ***** ULDJYDERNE - HERNING *****
 ** H 13-16 ** 1.TUR 10.10 11 POSTER 4.695 - 5.090 KM.



1. 924 Roskilde	Morten B. Pedersen Niels Petersen Klaus Rasmussen	4 2 7	30.55 32.02 31.12	2	62.57	94.09	0.00
2. 909 FIF - Hillerød	Jesper Jacobsen Anders Agervold Paul Klogborg	1 7 6	30.33 34.02 30.53	3	64.35	95.28	1.19
3. 923 SNIK	Steen Olsen Morten Bryhl Stig Bjergård	2 8 2	30.37 37.02 28.29	5	67.39	96.08	1.59
4. 903 SMAB - Vejle	Henrik Thomsen Flemming Jørgensen Bjarke Eriksen	3 1 10	30.54 30.07 35.23	1	61.01	96.24	2.15
5. 907 Odense 1	Ole Hansen Peter Bertheisen Jakob Albahn	13 4 4	39.53 33.30 28.56	6	73.23	102.19	8.10
6. 912 Fredensborg	Peter Andreasen Niels Jacobsen Nicola Klum	5 13 5	31.04 42.52 30.24	8	73.56	104.20	10.11
7. 917 Højsingør	Lars Krolykke Rasmus Bertram Henrik Mørkvardsen	14 3 11	41.30 32.10 35.30	7	73.40	109.10	15.01
8. 920 Uldjyderne 1	Niels Chr. Fogh Hansen Kjeld Olsen Søren Madsen	12 14 3	39.01 43.59 28.30	12	83.00	111.30	17.21
9. 919 Ballerup	Tim Koer Røtving Tomas Røtving Jens-Chr. Cappelen	15 5 9	45.09 33.48 35.22	9	78.57	114.19	20.10
10. 901 Aalborg	Lars Laurson Klaus Søndergaard Michael Ertmann	11 11 12	38.12 40.47 35.30	10	78.59	114.29	20.20
11. 913 Nordvest Thisted	Thomas Olesen Flim Overgård Jens Knud Mårup	16 10 8	45.35 40.23 31.49	13	85.58	117.47	23.38
12. 908 Farum	Andreas Hjortshøj David Koreška Simon Frandsen	7 6 20	33.10 33.54 53.20	4	67.04	120.24	26.15
13. 916 Åbenrå	Tue Jespersen Allan Høeg Hans Chr. Adolphsen	6 19 18	31.48 47.59 48.07	11	79.47	127.54	33.45
14. 921 OK West	Preben Lang Nielsen Claus Jensen Peter Feilberg	8 21 15	33.23 52.37 41.57	14	86.00	127.57	33.48
15. 905 Randers	Peter Sørensen Lars Dyrskøt Ole Søndergård	17 18 13	48.41 45.51 37.05	16	94.32	131.37	37.28

***** D M - S T A F E T 1 9 8 2 ***** ULDJYDERNE - HERNING *****
 ** H 13-16 ** 1.TUR 10.10 11 POSTER 4.695 - 5.090 KM.




16. 904 PAN - Århus	Jacob E. Andersen Thomas Hjerrild Bo V. Iversen	18 9 16	49.06 40.08 44.20	15	89.14	133.34	39.25
17. 918 Horsens	Steen Mønster Jørgensen Joachim Klingberg Per Mønster Jørgensen	19 17 14	51.15 45.29 41.37	18	96.44	138.21	44.12
18. 915 Viborg	Anders Mondrup Søren Goth Claus Pedersen	22 22 1	55.58 54.36 27.58	22	110.34	138.32	44.23
19. 900 Sorø	Jan Christensen Rene Bruun Simon Schou	21 16 19	53.43 44.46 48.49	20	98.29	147.18	53.09
20. 911 Uldjyderne 2	Kim Vetting Per Lyhne Kent Kristensen	20 15 22	51.33 44.03 60.03	17	95.36	155.39	61.30
21. 914 Svendborg	Henrik Iversen Jan Thorsen Claus I. Sørensen	10 24 21	36.18 61.50 59.05	19	98.08	157.13	63.04
22. 922 Odense 3	Jens Larsen Jesper Starmose Hugo Nielsen	24 20 17	57.36 50.23 44.57	23	117.59	162.56	68.47
23. 925 Odense 2	Torben S. Nielsen Niels Mogensen Bjarne S. Nielsen	23 12 23	66.42 42.32 88.30	21	109.14	197.44	103.35
24. 902 Fåborg	Kenneth Jensen Peter Kok Mikkel Østergård	9 25 24	36.13 99.37 90.13	24	135.50	226.03	131.54
910 Silkeborg	Bjarne Thorsager Claus Steenberg Kristian Bjørn	disk. 23 ej startet	59.52				



100 ÅR
HERNING 1982
-igen fra Højsingør

***** D M - S T A F E T 1 9 8 2 ***** ULDJYDERNE - HERRING *****
 ** H/D 13-14 ** 1.TUR 10.20 10 POSTER 3.360 - 3.675 KM.



1.1120	Fredericia ROS 1	Ulrik Nielsen Bjarne Hoffmann Søren Nielsen	1 24.30 1 26.19 3 22.00	1 50.49	72.49	0.00
2.1113	Ballerup 1	Martin Tamberg Charlotte Kristiansen Allan Mogenssen	4 26.01 6 30.16 1 19.53	5 56.17	76.10	3.21
3.1118	GØRM - Jelling	Ole Torp Preben Hauge Niels Kristensen	5 26.31 3 27.41 8 28.28	3 54.12	82.40	9.51
4.1114	Helstingør 1	Søren Carlsen Karsten Pihl Frank Johansen	2 24.31 5 29.45 11 29.48	4 54.16	84.04	11.15
5.1107	Uddjyderne 1	Ole Madsen Peer Kristensen Kenneth Lauridsen	9 26.49 4 29.30 7 28.07	6 56.19	84.26	11.37
6.1106	Fredericia ROS 2	Lars Blytækker Rikke Honore Jan Svingsholm	10 26.53 13 36.35 5 27.39	8 65.28	93.07	20.18
7.1102	SNAB - Vejle 1	Tina Jensen Charlotte Thomsen Helle Lund	7 26.36 14 38.55 6 27.43	9 65.31	93.14	20.25
8.1108	SNAB - Vejle 2	Maja Mikkelisen Morten Jensen Søren Klindby	3 24.47 9 41.33 6 29.02	12 66.20	95.22	22.33
9.1105	Fåborg	Brian Jensen Helle Andersen Torben Skovlyst	11 27.41 12 38.17 10 29.29	11 65.58	95.27	22.38
10.1110	FIF - Hillerød	Anja Christiansen Claus Pøruner Rikke Löwenstein	8 26.42 2 27.19 19 43.02	2 54.01	97.03	24.14
11.1116	OK 73	Jesper Lykking Kit Jørgensen Morten Lykking	6 26.32 7 34.25 16 37.45	7 60.57	98.42	25.53
12.1109	Horsens	Søren Thomassen Søren Kristensen Carsten Thyssen	19 35.52 9 35.26 4 27.35	13 71.18	98.53	26.04
13.1103	OK West	Anita Madsen Michael Jørgensen Jørgen Krogh	12 30.12 15 41.15 13 32.47	14 71.27	104.14	31.25
14.1111	Ballerup 2	Gert Larsen Peter L. Petersen Henrik Holm	13 30.13 8 35.24 17 40.05	10 65.37	105.42	32.53
15.1119	Randers	Kim Rokkjær Olesen Pia Malling Jan Pedersen	17 35.29 17 41.52 12 30.47	17 77.21	108.08	35.19

***** D M - S T A F E T 1 9 8 2 ***** ULDJYDERNE - HERRING *****
 ** H/D 13-14 ** 1.TUR 10.20 10 POSTER 3.360 - 3.675 KM.



16.1104	Uddjyderne 2	Lene Mathiasen Torben Dam Aage Nielsen	16 35.27 11 37.28 14 35.15	16 72.55	108.10	35.21
17.1115	PAN - Århus	Thomas A. Nielsen Claus Guldman Trygve Bjerke	14 30.23 19 48.14 15 35.39	19 78.37	114.16	41.27
18.1117	Vinderød	Hans Ebbensgaard Jacob Landspærge Sten K. Hansen	18 35.31 10 36.08 18 42.51	15 71.39	114.30	41.41
19.1111	OK ØST	Thomas T. Ortmann Elrik Bjørn Jakob Ødum	20 41.06 20 54.46 2 21.20	20 95.52	117.12	44.23
20.1101	Helstingør 2	Kim Mlene Iben Mlene Malene Albertsen	15 32.02 18 46.24 20 68.05	18 78.26	146.31	73.42
1.1213	Kolding	Kim Eg Pedersen Anders Aarnand Ulrik Staugård	3 25.30 1 29.52 2 24.14	1 55.22	79.36	0.00
2.1212	Nordvest Thisted	Karsten Vangsgård Henrik Overgård Lars Nørnølle	5 29.39 5 33.39 4 28.34	4 63.18	91.52	12.16
3.1217	PAN - Århus	Ebbe Nielsen Tina Kristensen Ulrik E. Andersen	2 25.22 6 35.26 5 31.10	2 60.48	91.58	12.22
4.1206	GØRM - Jelling	Jens Mortensen Jon Klindbyll Chris Terkelsen	13 42.10 4 33.34 1 21.40	10 75.44	97.24	17.48
5.1207	FIF - Hillerød	Jesper Johansen Torben Klofborg Peter Löwenstein	7 30.26 3 32.50 7 35.36	3 63.16	98.52	19.16
5.1215	Haderslev TF	Diana Andersen Jeanette Andersen Morten Nielsen	12 36.02 2 31.05 11 39.27	5 67.07	106.34	26.58
7.1211	Helstingør 1	Mads Komerup Kurt Petersen Henrik Mylleritz	9 31.56 10 41.13 6 34.00	8 73.09	107.09	27.33
1.1210	Uddjyderne 1	Benny Poulsen Søren Nørgård Kim Holst	6 30.22 7 39.34 15 40.57	6 69.56	110.53	31.17

